

Динамика расходов бюджета Северо-Енисейского района по разделам и подразделам классификации расходов бюджетов

КФСР	Наименование КФСР	2014 год отчет	2015 год отчет	2016 год план	2017 год план	2018 год план
0100	ОБЩЕГОСУДАРСТВЕННЫЕ ВОПРОСЫ	164 201,7	228 658,4	218 023,0	186 665,0	186 665,0
0102	Функционирование высшего должностного лица субъекта Российской Федерации и муниципального образования	3 335,1	7 486,9	6 659,4	6 605,8	6 667,8
0103	Функционирование законодательных (представительных) органов государственной власти и представительных органов муниципальных образований	7 901,9	4 210,0	4 834,6	4 632,3	4 632,3
0104	Функционирование Правительства Российской Федерации, высших исполнительных органов государственной власти субъектов Российской Федерации, местных администраций	126 838,0	185 494,0	170 584,2	139 768,9	139 706,9
0105	Судебная система	0,0	2,4	1,5	0,0	0,0
0106	Обеспечение деятельности финансовых, налоговых и таможенных органов и органов финансового (финансово-бюджетного) надзора	23 951,1	26 212,7	27 535,2	26 172,1	26 172,1

КФСР	Наименование КФСР	2014 год отчет	2015 год отчет	2016 год план	2017 год план	2018 год план
0111	Резервные фонды	0,0	0,0	500,0	5 000,0	5 000,0
0113	Другие общегосударственные вопросы	2 175,6	3 570,1	7 908,2	4 485,9	4 485,9
0200	НАЦИОНАЛЬНАЯ ОБОРОНА	393,4	317,7	432,3	435,9	0,0
0203	Мобилизационная и вневойсковая подготовка	393,4	317,7	432,3	435,9	0,0
0300	НАЦИОНАЛЬНАЯ БЕЗОПАСНОСТЬ И ПРАВООХРАНИТЕЛЬНАЯ ДЕЯТЕЛЬНОСТЬ	24 634,7	33 501,3	35 850,2	28 409,0	28 813,0
0309	Защита населения и территории от чрезвычайных ситуаций природного и техногенного характера, гражданская оборона	24 122,6	33 092,5	31 811,5	28 309,0	28283,0
0310	Обеспечение пожарной безопасности	512,1	408,8	4 038,8	100,0	530,0
0400	НАЦИОНАЛЬНАЯ ЭКОНОМИКА	99 849,2	260 204,8	215 275,7	125 413,8	109 795,5
0405	Сельское хозяйство и рыболовство	0,0	672,8	715,2	2 200,0	2 200,0
0408	Транспорт	19 836,7	21 620,9	22 433,9	23 849,3	25 184,9
0409	Дорожное хозяйство (дорожные фонды)	37 944,3	108 273,4	110 679,5	54 656,5	39 841,9
0412	Другие вопросы в области национальной экономики	42 068,1	129 637,7	81 447,1	44 708,0	42 568,7
0500	ЖИЛИЩНО-КОММУНАЛЬНОЕ ХОЗЯЙСТВО	506 977,9	992 412,3	942 842,0	446 683,6	418 095,3
0501	Жилищное хозяйство	48 507,0	388 624,6	300 477,8	65 358,9	8 839,9
0502	Коммунальное хозяйство	412 208,1	531 578,2	545 957,4	329 396,4	356 350,8

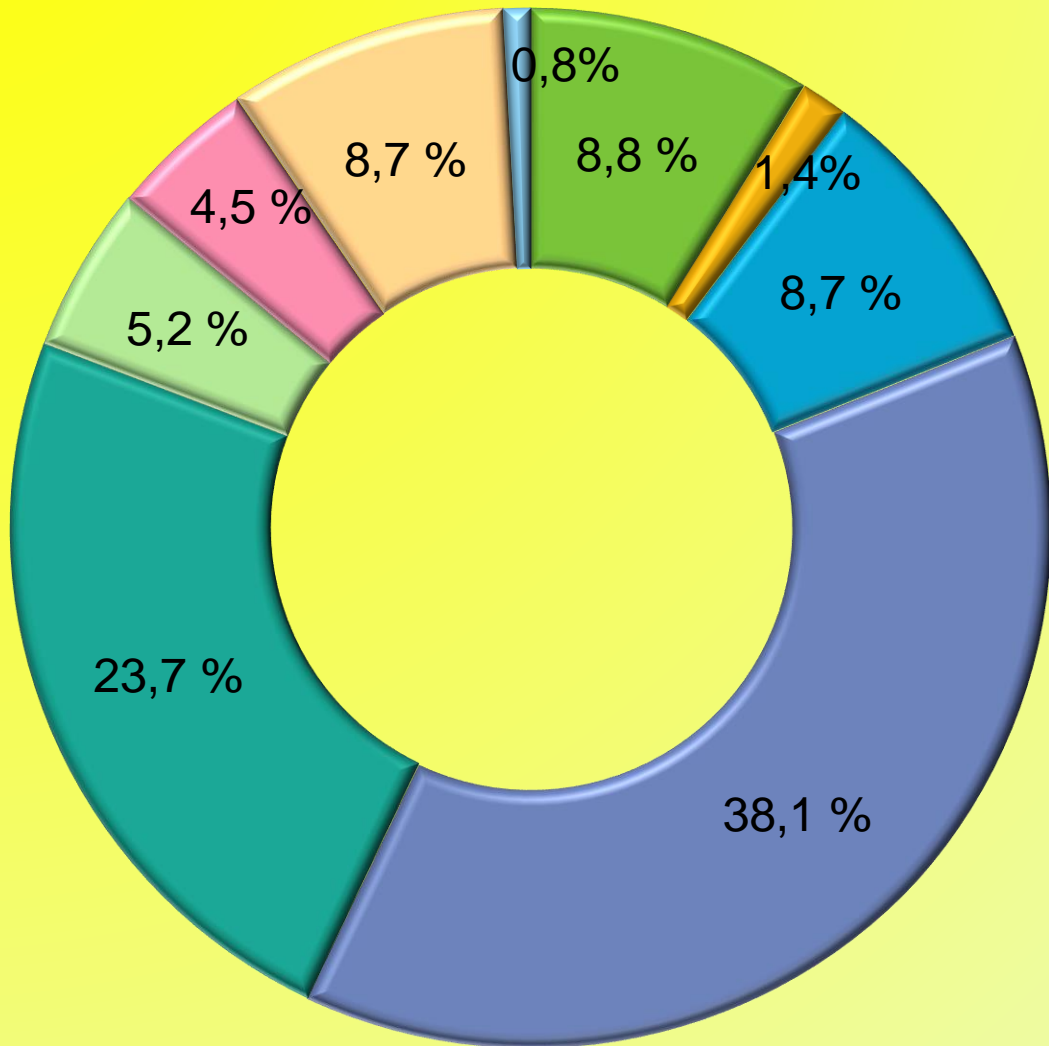
КФСР	Наименование КФСР	2014 год отчет	2015 год отчет	2016 год план	2017 год план	2018 год план
	Благоустройство					
0503		29 176,2	51 849,6	71 559,6	33 147,0	34 123,3
	Другие вопросы в области жилищно-коммунального хозяйства					
0505		17 086,6	20 359,9	25 847,2	18 781,3	18 781,3
	ОБРАЗОВАНИЕ					
0700		381 717,9	490 561,8	587 395,4	531 903,3	493 336,5
	Дошкольное образование					
0701		84 428,0	109 711,4	132 692,9	117 984,5	115 336,1
	Общее образование					
0702		237 160,3	299 803,3	372 335,1	344 120,8	310 045,6
	Молодежная политика и оздоровление детей					
0707		11 816,8	23 666,5	16 289,3	10 545,0	10 545,0
	Другие вопросы в области образования					
0709		48 312,7	57 380,6	66 078,1	59 253,0	57 409,8
	КУЛЬТУРА, КИНЕМАТОГРАФИЯ					
0800		83 949,4	121 560,0	128 302,0	104 456,2	104 448,7
	Культура					
0801		69 667,1	101 047,3	100 794,7	81 679,7	81 672,2
	Другие вопросы в области культуры, кинематографии					
0804		14 282,3	20 512,7	27 507,4	22 776,5	22 776,5

КФСР	Наименование КФСР	2014 год отчет	2015 год отчет	2016 год план	2017 год план	2018 год план
1000	СОЦИАЛЬНАЯ ПОЛИТИКА	182 190,8	108 242,1	111 161,1	66 759,3	66 151,2
1001	Пенсионное обеспечение	648,4	449,5	354,2	500,0	500,0
1002	Социальное обслуживание населения	23 847,0	29 881,6	30 470,0	27 882,0	27 882,0
1003	Социальное обеспечение населения	84 114,6	23 603,7	25 279,3	18 835,4	18 227,3
1004	Охрана семьи и детства	1 275,6	1 691,1	2 095,3	2 315,8	2 315,8
1006	Другие вопросы в области социальной политики	72 305,2	52 616,2	52 962,4	17 226,1	17 226,1
1100	ФИЗИЧЕСКАЯ КУЛЬТУРА И СПОРТ	64 431,3	145 026,0	215 140,6	28 671,3	28 671,3
1102	Массовый спорт	64 431,3	145 026,0	215 140,6	28 671,3	28 671,3
1200	СРЕДСТВА МАССОВОЙ ИНФОРМАЦИИ	16 475,6	19 089,4	21 048,3	18 446,0	18 446,0
1202	Периодическая печать и издательства	16 475,6	19 089,4	21 048,3	18 446,0	18 446,0
1300	ОБСЛУЖИВАНИЕ ГОСУДАРСТВЕННОГО И МУНИЦИПАЛЬНОГО ДОЛГА	42 005,4	11 762,8	0,0	0,0	0,0
1301	Обслуживание государственного внутреннего и муниципального долга	42 005,4	11 762,8	0,0	0,0	0,0
1400	МЕЖБЮДЖЕТНЫЕ ТРАНСФЕРТЫ ОБЩЕГО ХАРАКТЕРА БЮДЖЕТАМ СУБЪЕКТОВ РОССИЙСКОЙ ФЕДЕРАЦИИ И МУНИЦИПАЛЬНЫХ ОБРАЗОВАНИЙ	0,0	150 000,0	0,0	0,0	0,0
1403	Прочие межбюджетные трансферты общего характера	0,0	150 000,0	0,0	0,0	0,0
	Условно утвержденные расходы	x	x	X	125 881,8	254 244,9
Итого		1 566 827,1	2 561 336,5	2 475 470,7	1 537 843,3	1 454 422,5

Сведения о расходах бюджета Северо-Енисейского района в разрезе видов расходов (тыс.рублей)

КВР	Наименование КВР	2014 отчет	2015 отчет	2016 план	2017 план	2018 план
100	Расходы на выплаты персоналу в целях обеспечения выполнения функций государственными (муниципальными) органами, казенными учреждениями, органами управления государственными внебюджетными фондами	236 951,8	279 491,4	304 975,9	262 811,1	262 437,2
200	Закупка товаров, работ и услуг для государственных (муниципальных) нужд	119 301,9	364 220,3	416 574,1	157 674,7	116 100,3
300	Социальное обеспечение и иные выплаты населению	114 364,8	66 994,0	65 974,4	15 572,8	14 964,8
400	Капитальные вложения в объекты недвижимого имущества государственной (муниципальной) собственности	109 645,0	498 274,4	630 610,9	79 637,5	0,0
500	Межбюджетные трансферты	0,0	150 000,0	0,0	0,0	0,0
600	Предоставление субсидий бюджетным, автономным учреждениям и иным некоммерческим организациям	454 374,4	575 146,3	655 021,8	597 072,7	597 065,2
700	Обслуживание государственного (муниципального) долга	42 005,4	11 762,8	0,0	0,0	0,0
800	Иные бюджетные ассигнования	460 183,9	615 447,3	402 313,6	425 074,5	463 855,1
	Условно утвержденные расходы	х	х	Х	125 881,8	254 244,9
	Всего	1 566 827,1	2 561 336,5	2 475 470,7	1 663 725,1	1 708 667,4

Расходы на 2016 год по отраслям



- **Общегосударственные вопросы** - 218 023,0 тыс. рублей
- **Национальная оборона** - 432,3 тыс. рублей
- **Национальная безопасность и правоохранительная деятельность** - 35 850,2 тыс. рублей
- **Национальная экономика** - 215 275,8 тыс. рублей
- **Жилищно-коммунальное хозяйство** - 942 842,0 тыс. рублей
- **Образование** - 587 395,4 тыс. рублей
- **Культура** - 128 302,0 тыс. рублей
- **Социальная политика** - 111 161,1 тыс. рублей
- **Физическая культура и спорт** - 215 140,6 тыс. рублей
- **Средства массовой информации** - 21 048,3 тыс. рублей

Дорожный фонд Северо-Енисейского района



Доходы дорожного фонда:

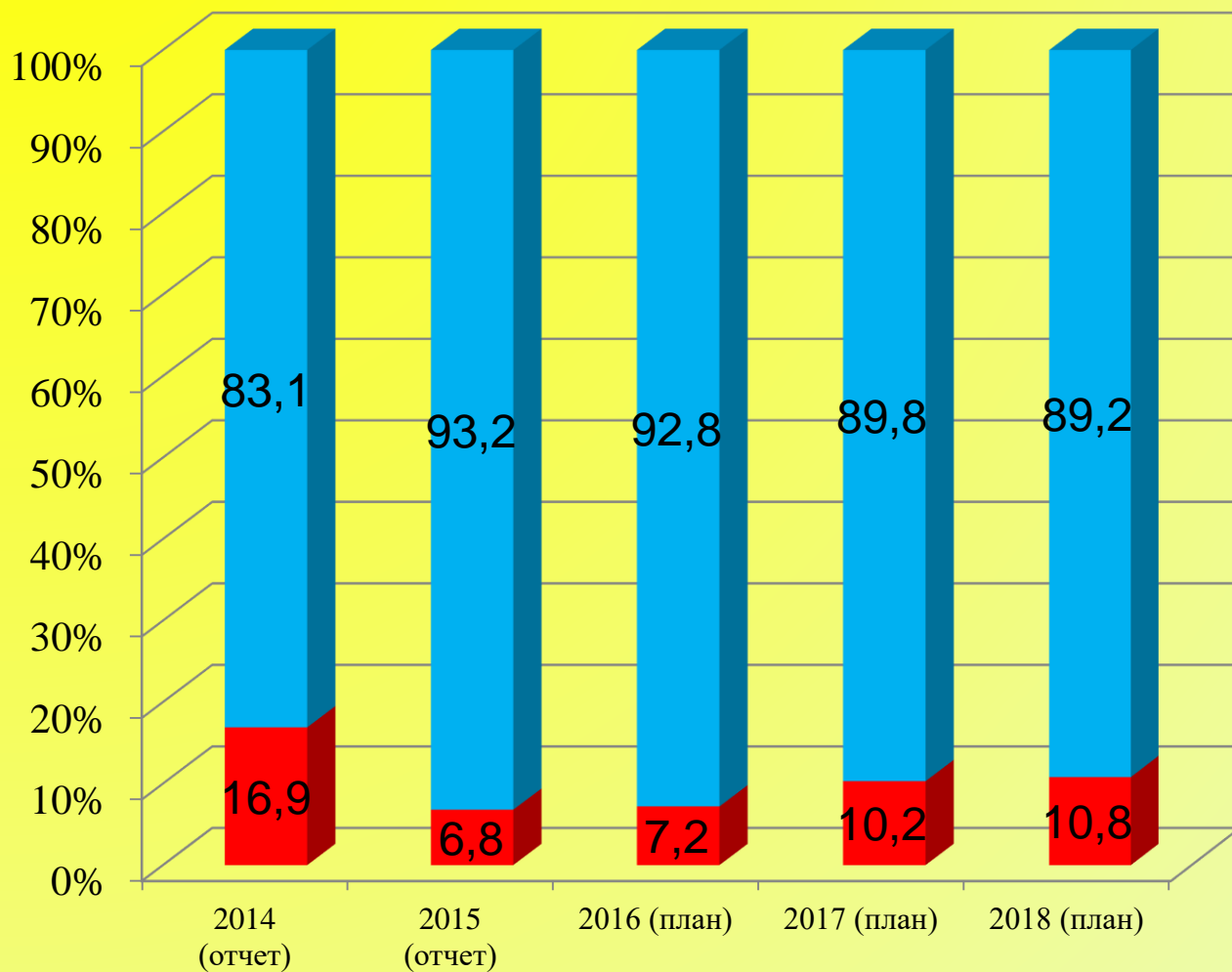
- акцизы
- госпошлина за выдачу органам ОМСУ
- прочие денежные взыскания (штрафы) за правонарушение в области дорожного движения
- поступление сумм в возмещении вреда, причиняемого автомобильным дорогам местного значения
- налог на прибыль

2014 год – 37 944,3 тыс. рублей;
2015 год – 108 273,4 тыс. рублей;
2016 год – 95 694,5 тыс. рублей;
2017 год – 33 597,3 тыс. рублей;
2018 год – 20 752,4 тыс. рублей;

Расходы дорожного фонда

- капитальный ремонт (ремонт) автомобильных дорог
- содержание автомобильных дорог и искусственных сооружений на них

Доля программных и непрограммных расходов в структуре бюджета Северо-Енисейского района



■ Программные расходы

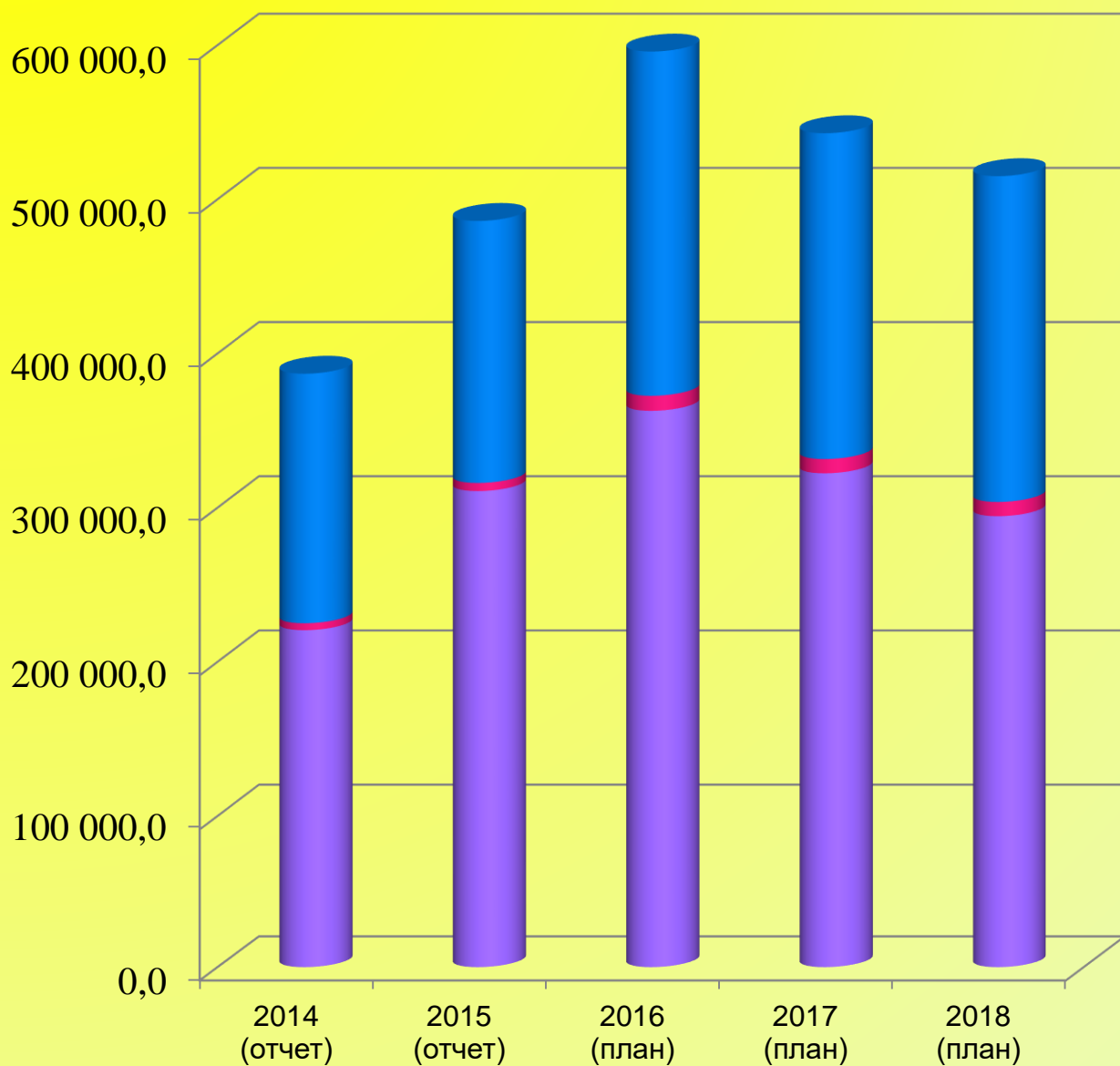
■ Непрограммные расходы



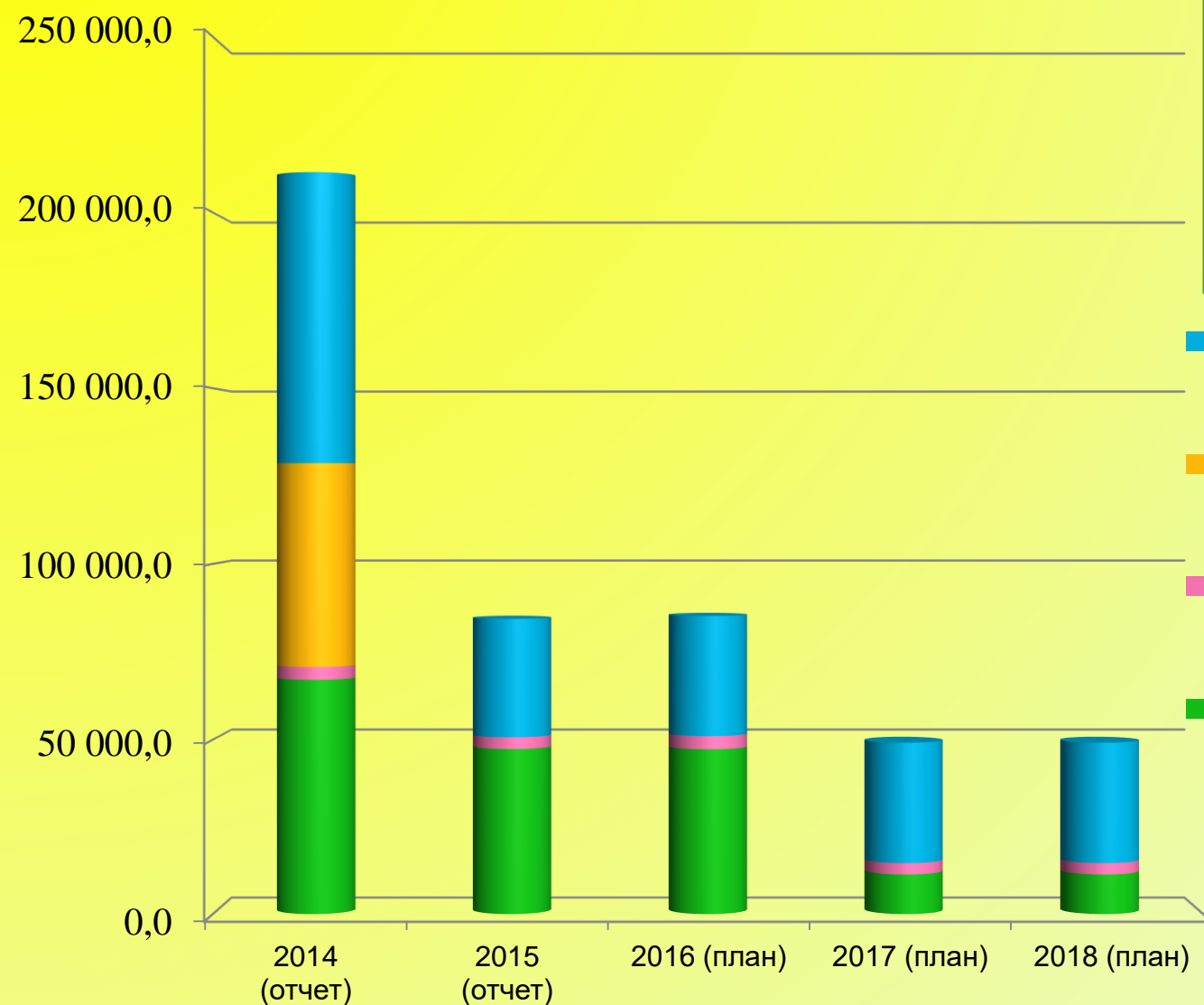
Муниципальная программа «Развитие образования»

2014 год – 386 899,6 тыс. рублей
2015 год – 485 985,0 тыс. рублей
2016 год – 586 095,0 тыс. рублей
2017 год – 552 945,7 тыс. рублей
2018 год – 515 027,8 тыс. рублей

- Расходы за счет средств межбюджетных трансфертов
- Расходы за счет внебюджетных источников
- Расходы за счет средств бюджета района



Муниципальная программа «Система социальной защиты населения Северо-Енисейского района»



2014 год – 153 492,0 тыс. рублей
2015 год – 84 374,4 тыс. рублей
2016 год – 85 200,5 тыс. рублей
2017 год – 49 150,9 тыс. рублей
2018 год – 49 150,9 тыс. рублей

- Расходы за счет средств межбюджетных трансфертов
- Расходы за счет прочих безвозмездных поступлений
- Расходы за счет внебюджетных источников
- Расходы за счет средств бюджета района



Муниципальная программа «Реформирование и модернизация жилищно-коммунального хозяйства и повышение энергетической эффективности»



2014 год – 304 408,1 тыс. рублей
2015 год – 352 606,2 тыс. рублей
2016 год – 499 821,1 тыс. рублей
2017 год – 328 613,4 тыс. рублей
2018 год – 355 564,8 тыс. рублей

- Расходы за счет средств бюджета района
- Расходы за счет средств межбюджетных трансфертов



Муниципальная программа «Защита населения и территории Северо-Енисейского района от чрезвычайных ситуаций природного и техногенного характера»

2014 год – 24 085,8 тыс. рублей

2015 год – 33 501,2 тыс. рублей

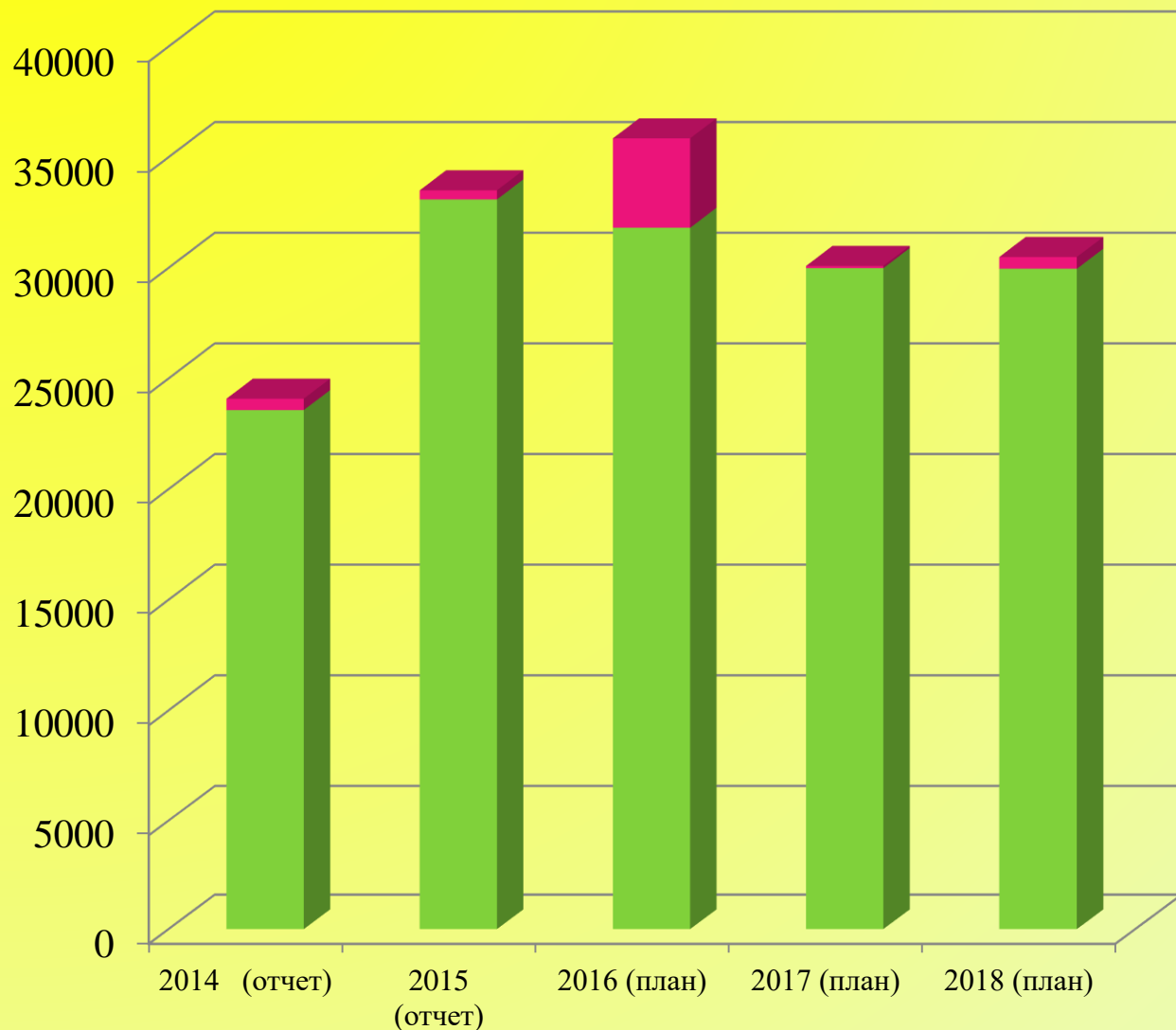
2016 год – 35 850,2 тыс. рублей

2017 год – 30 085,8 тыс. рублей

2018 год – 30 489,8 тыс. рублей

■ Обеспечение первичных мер пожарной безопасности в населенных пунктах района

■ Обеспечение предупреждения возникновения и развития чрезвычайных ситуаций природного и техногенного характера



Муниципальная программа «Развитие культуры»



2014 год – 91 531,8 тыс. рублей

2015 год – 130 418,4 тыс. рублей

2016 год – 137 618,1 тыс. рублей

2017 год – 118 827,8 тыс. рублей

2018 год – 118 820,3 тыс. рублей

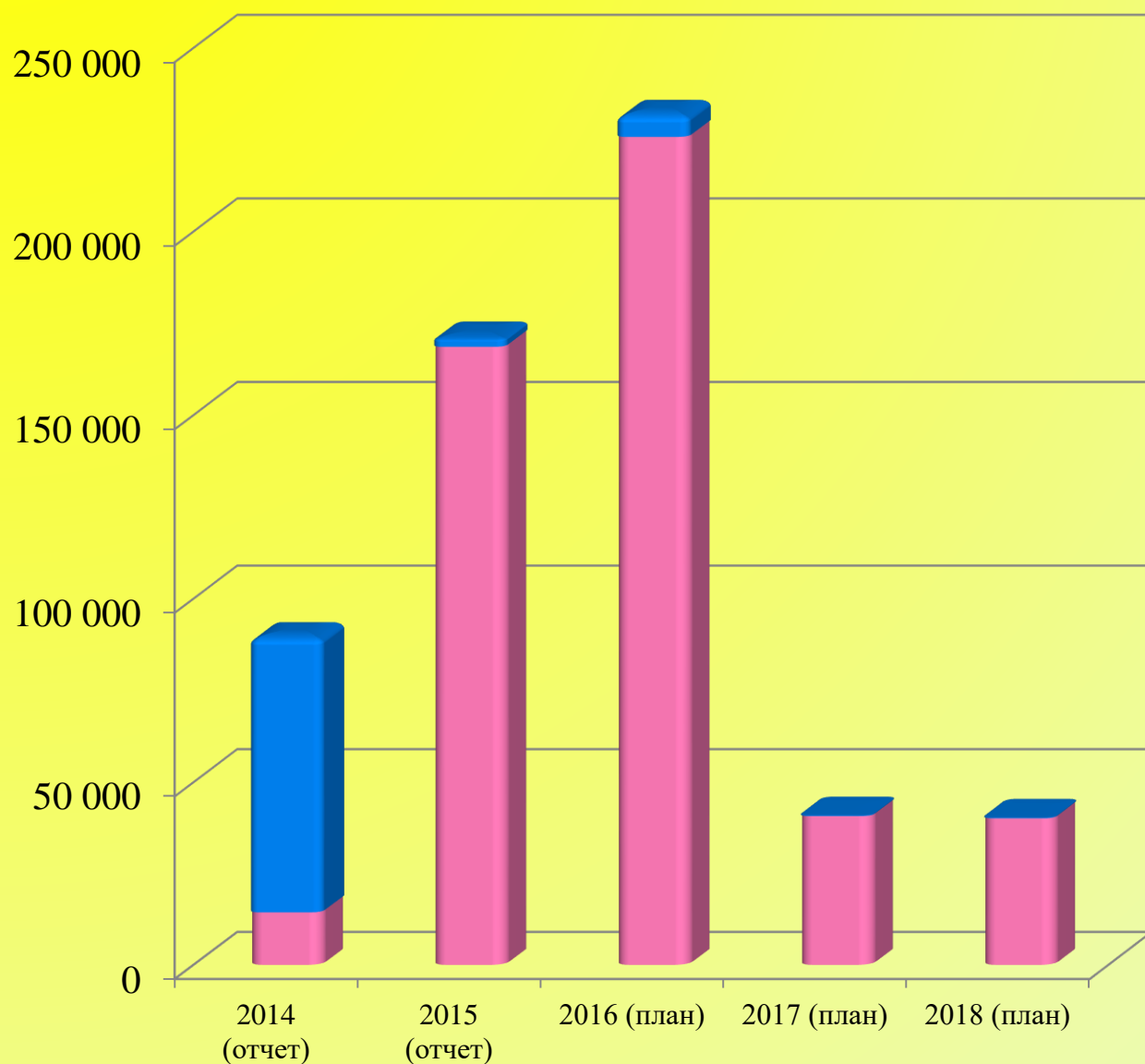
■ Мероприятие Обеспечение условий реализации программы и прочие мероприятия

■ Подпрограмма 2 Поддержка искусства и народного творчества

■ Подпрограмма 1 Сохранение культурного наследия



Муниципальная программа «Развитие физической культуры, спорта и молодежной политики»



2014 год – 89 724,7 тыс. рублей

2015 год – 171 262,0 тыс. рублей

2016 год – 231 997,8 тыс. рублей

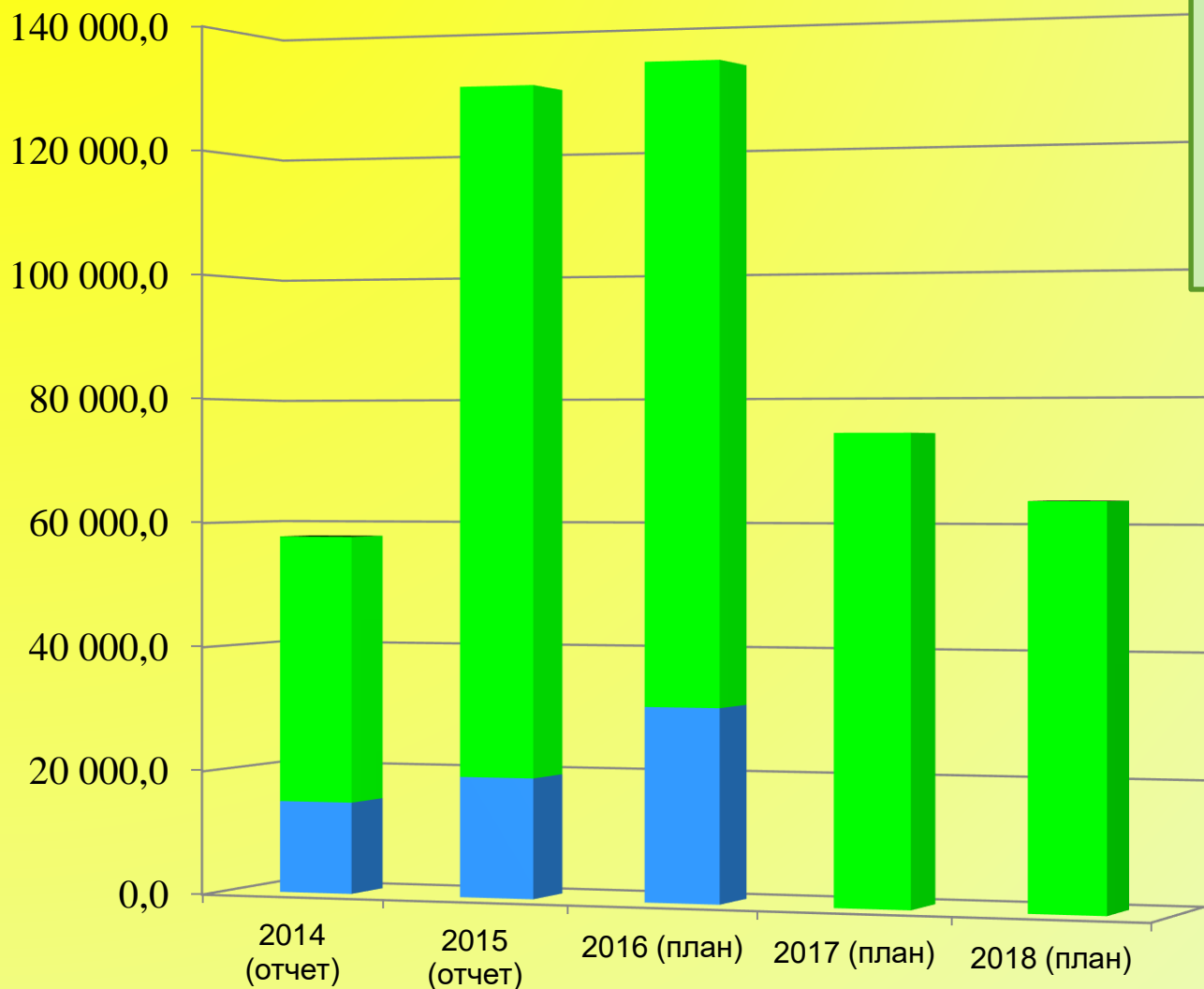
2017 год – 41 045,7 тыс. рублей

2018 год – 40 437,7 тыс. рублей

- Расходы за счет средств межбюджетных трансфертов
- Расходы за счет средств бюджета района



Муниципальная программа «Развитие транспортной системы Северо-Енисейского района»



2014 год – 57 781,0 тыс. рублей
2015 год – 129 894,3 тыс. рублей
2016 год - 133 113,4 тыс. рублей
2017 год – 77 997,6 тыс. рублей
2018 год – 63 821,9 тыс. рублей

- Расходы за счет средств бюджета района
- Расходы за счет средств межбюджетных трансфертов



Муниципальная программа «Развитие местного самоуправления»



2014 год – 30 028,5 тыс. рублей

2015 год – 32 769,4 тыс. рублей

2016 год – 23 519,4 тыс. рублей

2017 год – 36 879,1 тыс. рублей

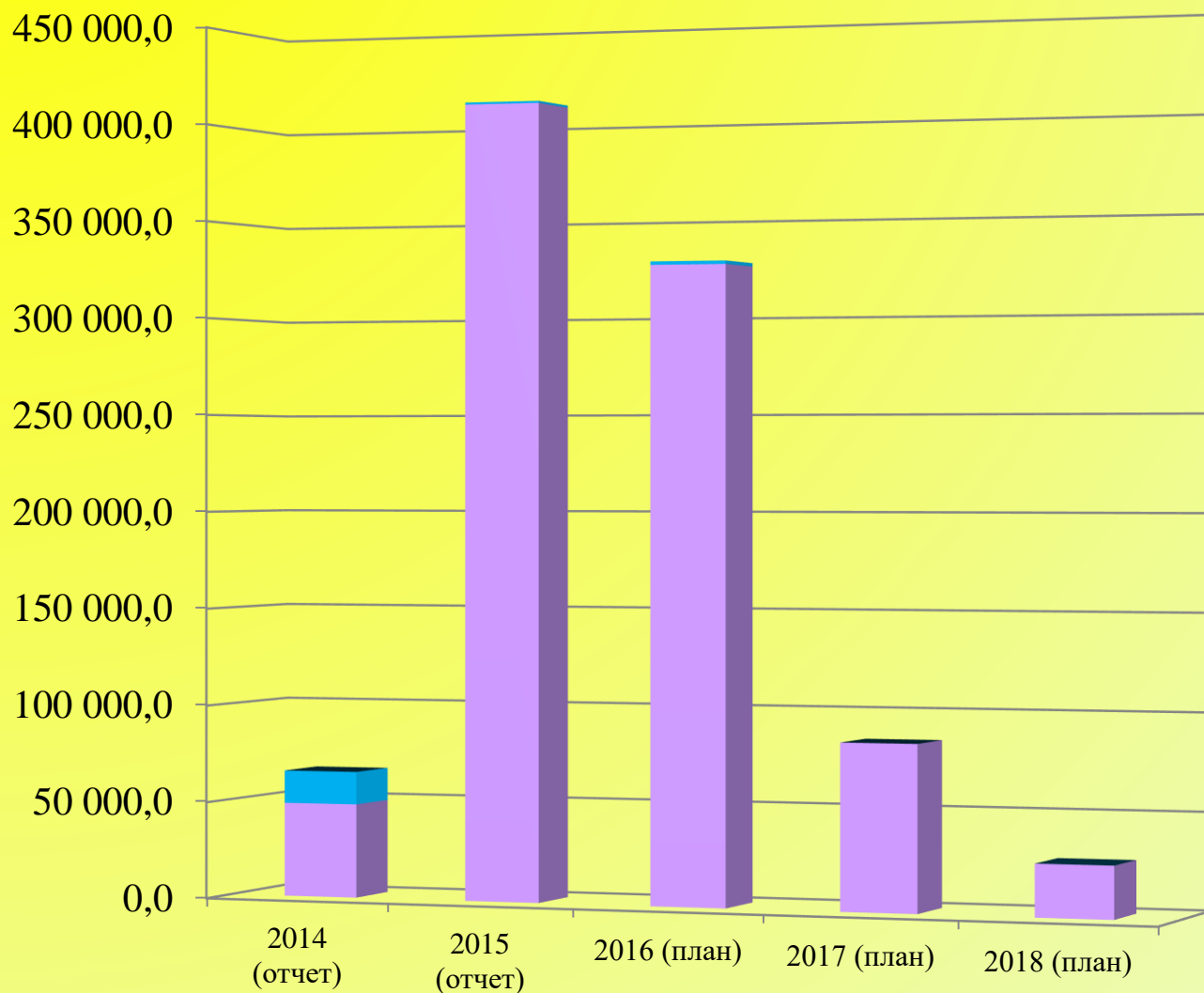
2018 год – 38 369,8 тыс. рублей

■ Расходы за счет средств межбюджетных трансфертов

■ Расходы за счет средств бюджета района



Муниципальная программа «Создание условий для обеспечения доступным и комфортным жильем граждан Северо-Енисейского района»

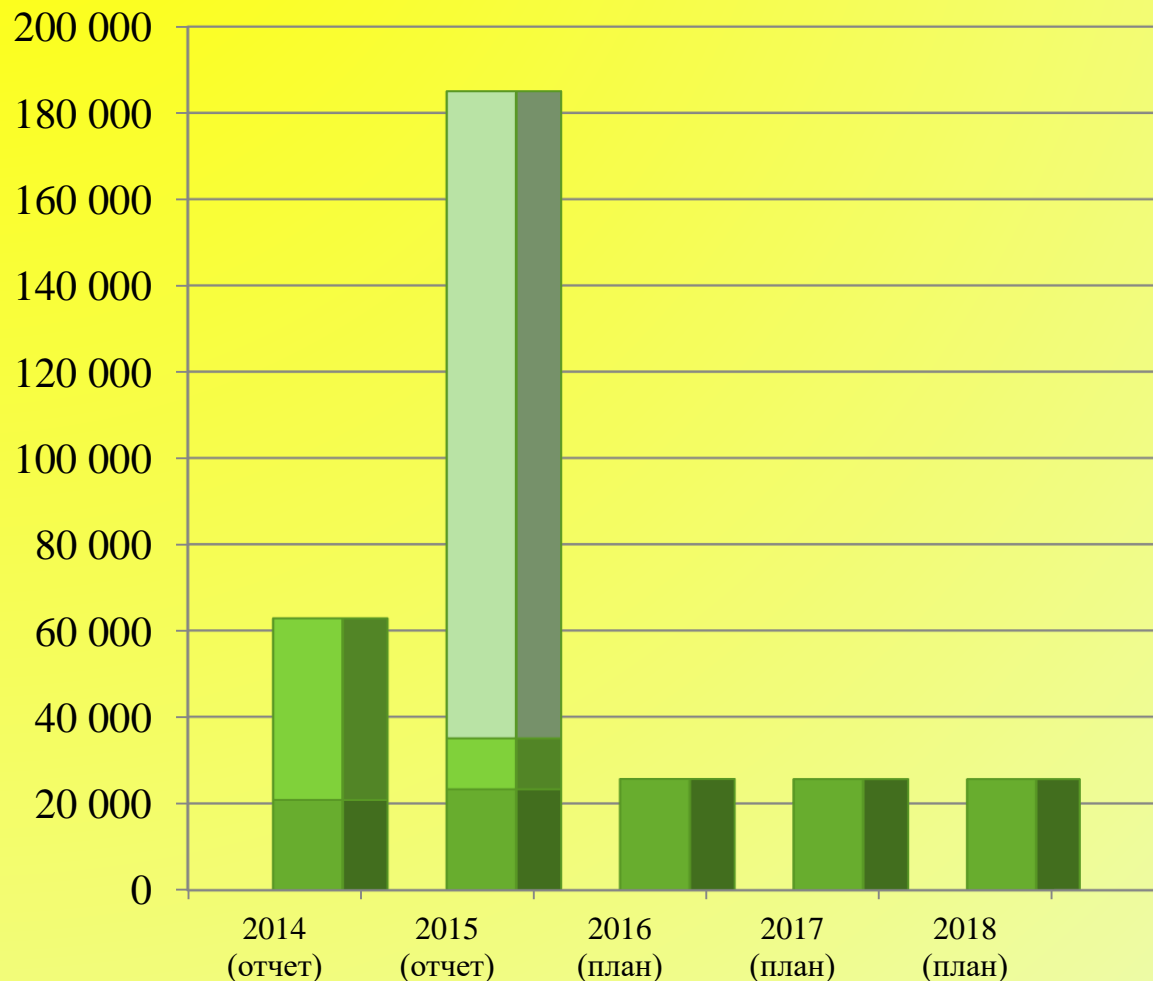


2014 год – 65 507,9 тыс. рублей
2015 год – 410 079,3 тыс. рублей
2016 год – 327 294,1 тыс. рублей
2017 год – 85 329,2 тыс. рублей
2018 год – 26 935,0 тыс. рублей

- Расходы за средств межбюджетных трансфертов
- Расходы за счет средств бюджета района



Муниципальная программа «Управление муниципальными финансами»



2014 год – 62 833,0 тыс. рублей

2015 год – 185 024,7 тыс. рублей

2016 год – 25 646,0 тыс. рублей

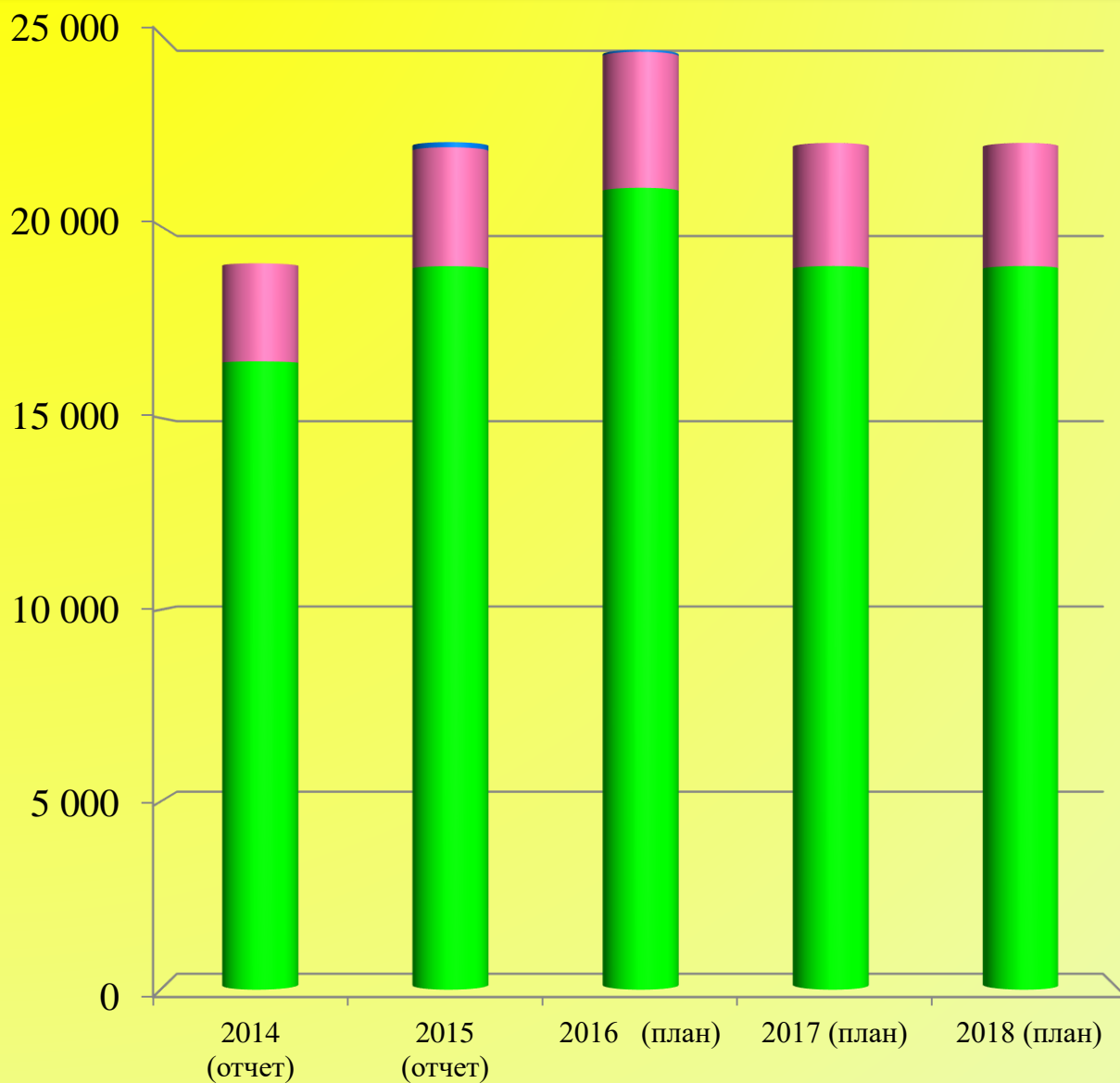
2017 год – 25 623,7 тыс. рублей

2018 год – 25 623,7 тыс. рублей

- Иной межбюджетный трансферт
- Управление муниципальным долгом Северо-Енисейского района
- Обеспечение реализации муниципальной программы и прочие мероприятия



Муниципальная программа «Содействие развитию гражданского общества»



2014 год – 19 032,1 тыс. рублей

2015 год – 22 190,4 тыс. рублей

2016 год – 21 048,3 тыс. рублей

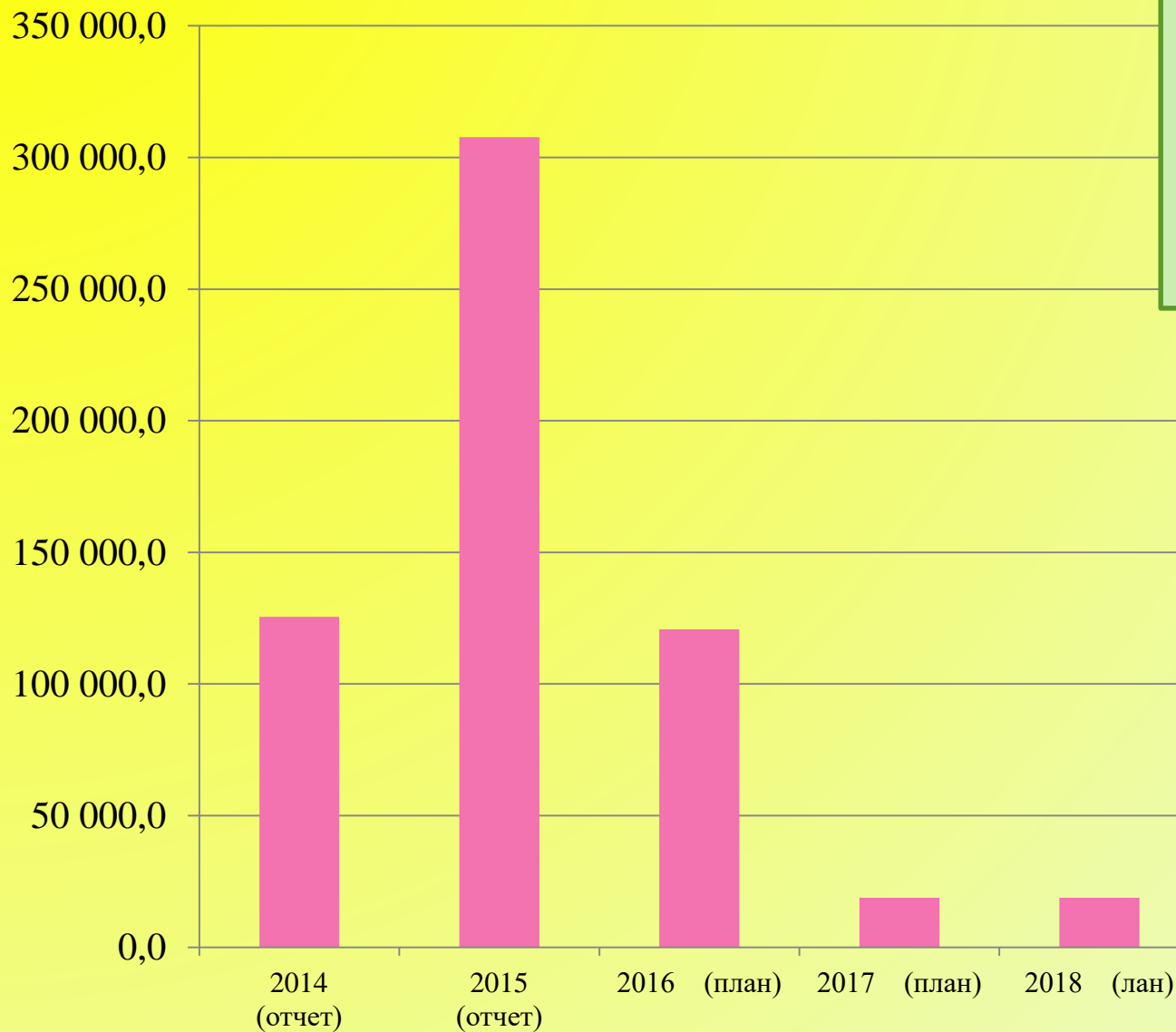
2017 год – 22 171,1 тыс. рублей

2018 год – 22 171,1 тыс. рублей

- Расходы за счет средств межбюджетных трансфертов
- Расходы за счет внебюджетных источников
- Расходы за счет средств бюджета района



Муниципальная программа «Управление муниципальным имуществом»

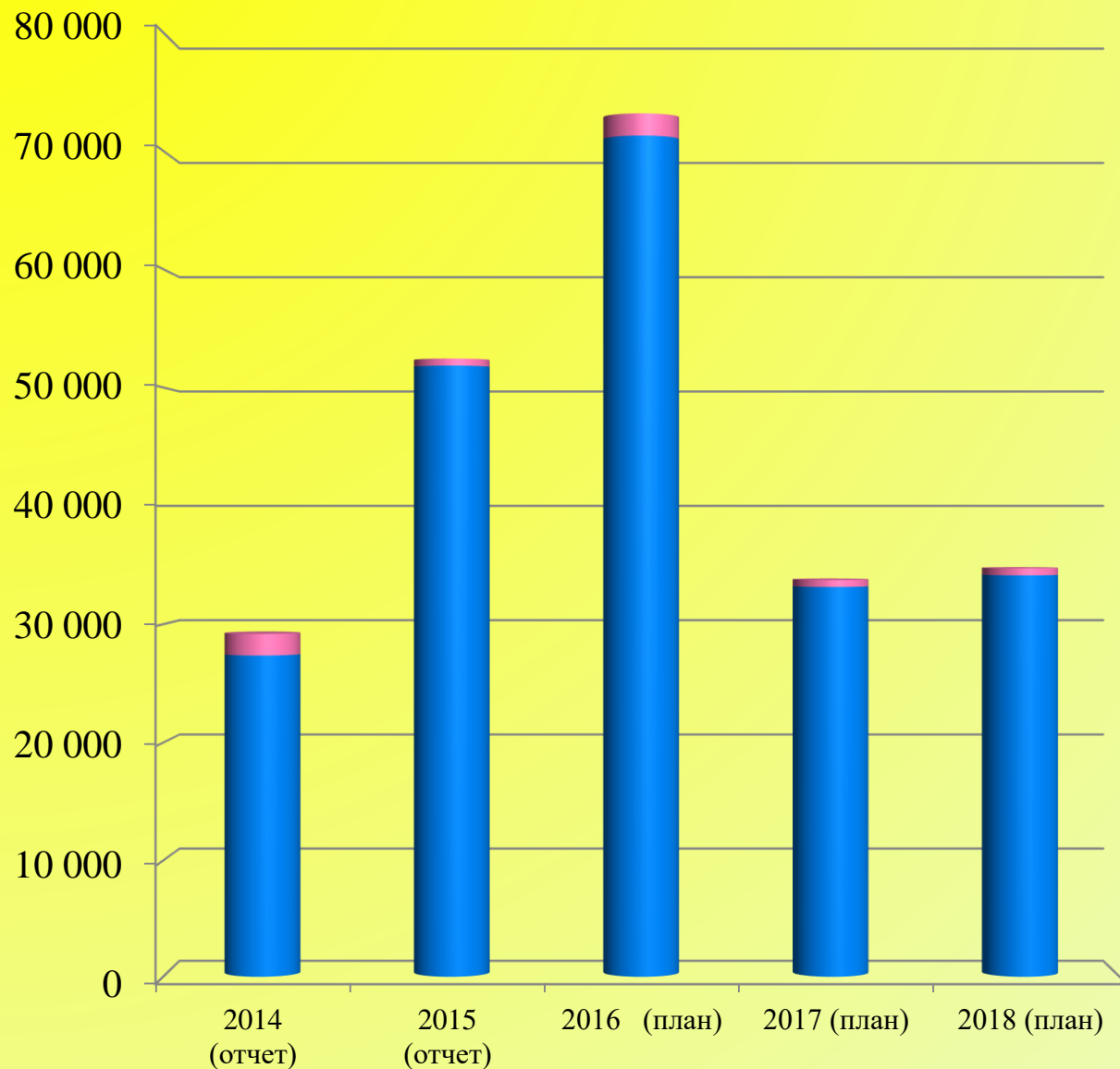


2014 год – 125 534,4 тыс. рублей
2015 год – 307 861,8 тыс. рублей
2016 год - 120 791,7 тыс. рублей
2017 год – 18 837,1 тыс. рублей
2018 год – 18 840,1 тыс. рублей

- Расходы за средств межбюджетных трансфертов
- Расходы за счет средств бюджета района



Муниципальная программа «Благоустройство территории»



2014 год – 29 176,2 тыс. рублей

2015 год – 52 447,9 тыс. рублей

2016 год – 73 156,8 тыс. рублей

2017 год – 33 745,9 тыс. рублей

2018 год – 34 722,2 тыс. рублей

■ Расходы за счет средств межбюджетных трансфертов

■ Расходы за счет средств бюджета района

