

Показатели характеризующие Северо-Енисейский район



Площадь – 47,2 тыс. кв. км

Численность населения на 01.01.2015
года -12 207 чел.

Объемы добычи золота
отчет 2014 года – 43 427,40 кг
оценка 2015 год – 42 780,73 кг
прогноз 2016 год – 44 499,24 кг

Денежные доходы на душу
населения
отчет 2014 года - 50 658,77 руб.
оценка 2015 года – 52 515,00 руб.
прогноз 2016 года – 57 149,13 руб.

Муниципальные учреждения – 34:
органы местного самоуправления – 3, органы
администрации района – 6,
казенные – 3, бюджетные - 22

Основные показатели прогноза социально-экономического развития Северо-Енисейского района

№ п/п	Наименование показателя	2014 отчет	2015 оценка	2016 прогноз	2017 прогноз	2018 прогноз
1	Численность постоянного населения – всего, чел.	12 207	12 220	12 551	12 759	12 994
2	Выручка от реализации товаров (работ, услуг) – всего, млн. руб.	69 693,0	99 907,2	105 321,1	118 380,6	129 455,8
3	Численность работающих – всего, чел.	12 213	12 450	12 507	12 575	12 643
4	Фонд оплаты труда по полному кругу предприятий, млн. руб.	9 592,5	10 136,6	11 081,6	12 316,7	13 582,3
5	Уровень регистрируемой безработицы (к трудоспособному населению), %	0,7	0,7	0,7	0,7	0,7
6	Среднедушевой денежный доход, руб.	50 658,8	52 515,0	57 149,1	63 174,9	69 291,8
7	Среднемесячная начисленная заработная плата (без выплат социального характера) – всего, руб.	65 450,6	67 848,8	73 836,1	81 621,3	89 524,3

Основные показатели прогноза социально-экономического развития Северо-Енисейского района (ПРОДОЛЖЕНИЕ)

№ п/п	Наименование показателя	2014 отчет	2015 оценка	2016 прогноз	2017 прогноз	2018 прогноз
8	Объем отгруженных товаров собственного производства, выполненных работ и услуг собственными силами организаций всех видов деятельности (по хозяйственным видам деятельности) (млн. руб.)	74 102,4	102 659,3	108 401,0	121 615,1	130 546,9
9	Оборот розничной торговли (млн. руб.)	1 531,1	1 620,8	1 657,3	1 704,9	1 745,7
10	Оборот общественного питания (млн. руб.)	94,2	99,6	99,8	106,5	112,9
11	Объем платных услуг, оказанных населению (млн. руб.)	245,0	257,5	279,5	303,5	329,7
12	Сводный индекс потребительских цен (%)	105,7	113,3	106,6	106,2	105,3
13	Прибыль организаций до налогообложения (млн. руб.)	18 711,6	42 765,2	49 825,3	57 531,3	62 367,2
14	Объемы жилищного строительства	2 411 кв.м	7 305 кв.м	832 кв.м.	416 кв.м.	459 кв.м.
		13 /	11 /	1 /	1 /	2 /

Основные характеристики бюджета Северо-Енисейского района в 2016 - 2018 годах (с учетом федеральных и краевых средств)

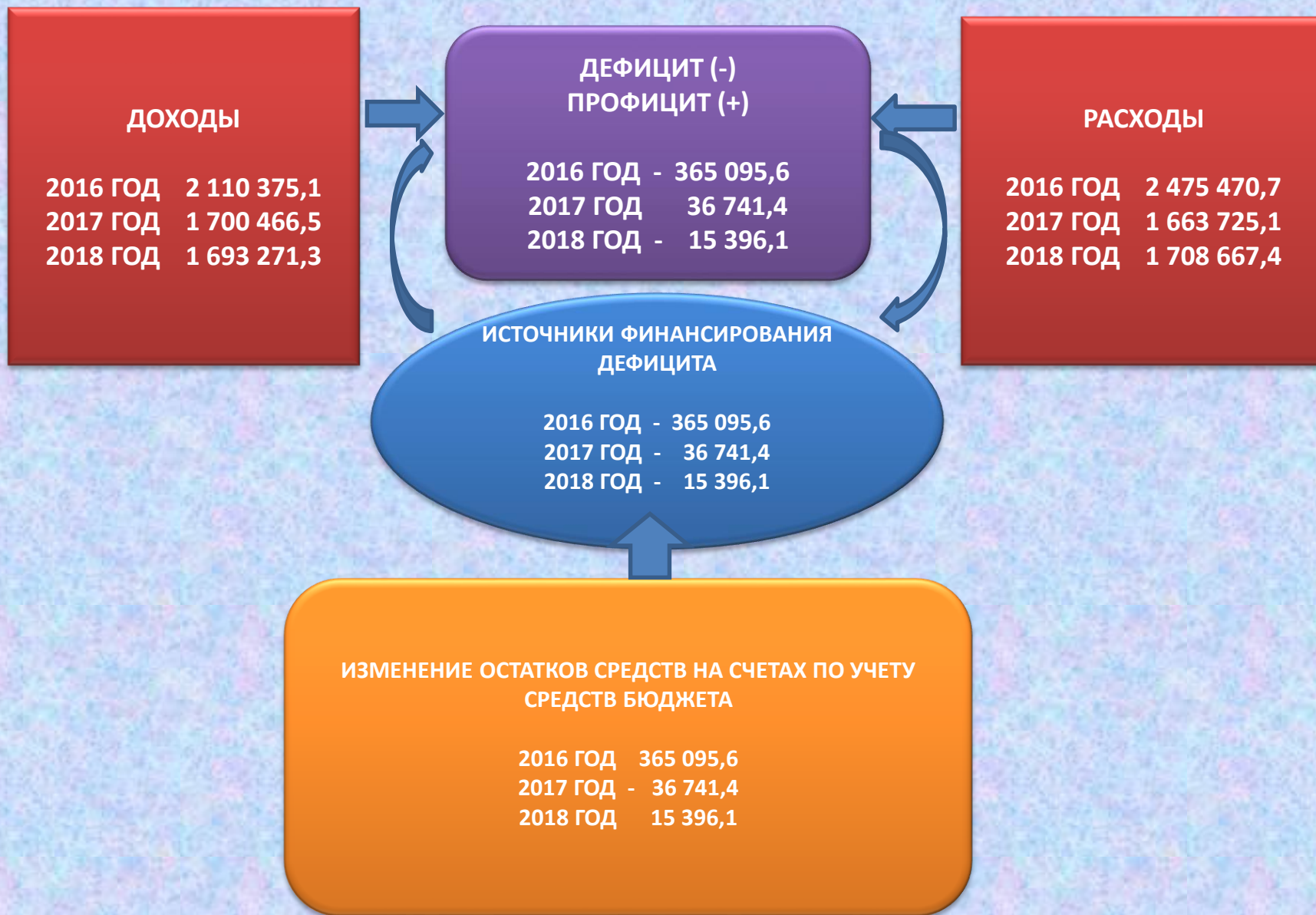
тыс. рублей

№ п/п	Направление	2016 год	2017 год	2018 год
1	ДОХОДЫ, в том числе:	2 110 375,1	1 700 466,5	1 693 271,3
	доходы (налоговые, неналоговые)	1 323 371,7	968 043,2	961 291,4
	безвозмездные поступления из краевого и федерального бюджета	787 003,4	732 423,3	731 979,9
2	РАСХОДЫ, в том числе:	2 475 470,7	1 663 725,1	1 708 667,4
	расходы за счет средств из краевого и федерального бюджета	439 561,5	382 606,0	382 162,6
	расходы за счет собственных средств	2 035 909,2	1 155 237,3	1 072 259,9
3	ДЕФИЦИТ (-)/ПРОФИЦИТ (+)	-365 095,6	36 741,4	-15 396,1
4	ИСТОЧНИКИ, в том числе:	365 095,6	-36 741,4	15 396,1
	кредиты, полученные от кредитных организаций	0,0	0,0	0,0
	погашение кредитов от кредитных организаций	0,0	0,0	0,0
	получение бюджетных кредитов от других бюджетов бюджетной системы РФ	0,0	0,0	0,0
	погашение бюджетных кредитов от других бюджетов бюджетной системы РФ	0,0	0,0	0,0
	изменение остатков	365 095,6	-36 741,4	15 396,1

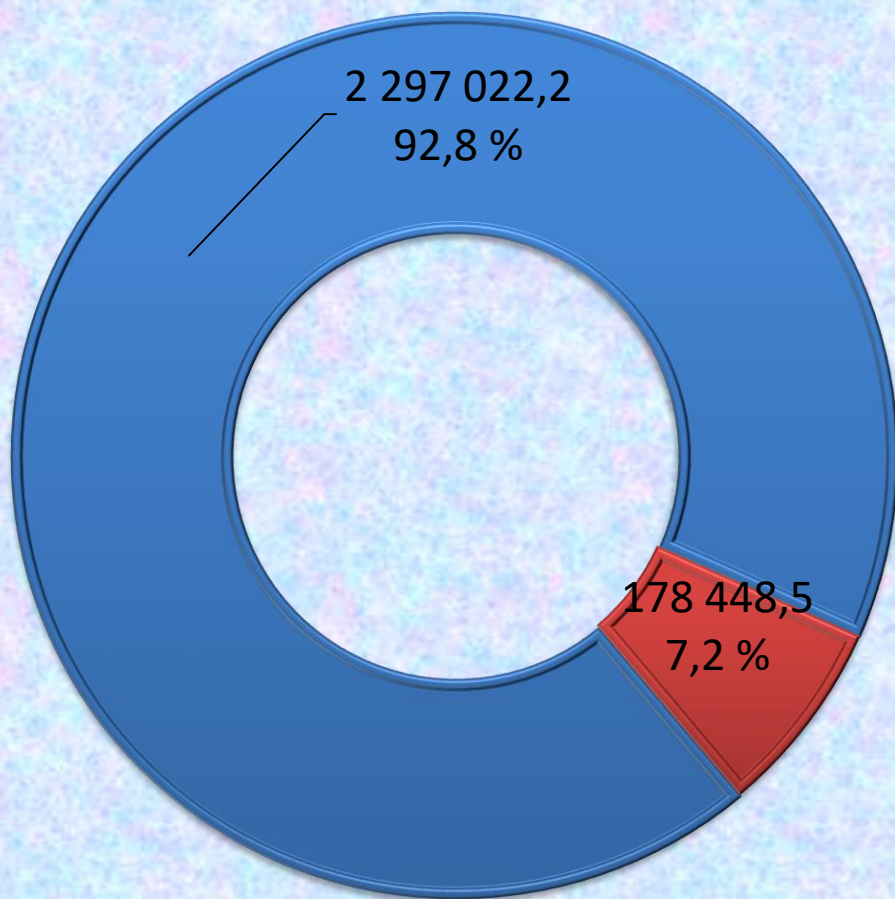
Основные параметры бюджета Северо-Енисейского района на 2016-2018 годы, тыс. рублей

	на 2016 год	на 2017 год	на 2018 год
Доходы	2 110 375,1	1 700 466,5	1 693 271,3
Расходы	2 475 470,7	1 663 725,1	1 708 667,4
Дефицит (профицит)	- 365 095,6	36 741,4	-15 396,1

Источники внутреннего финансирования дефицита бюджета Северо-Енисейского района на 2016 год и плановый период 2017 - 2018 годов (тыс.рублей)



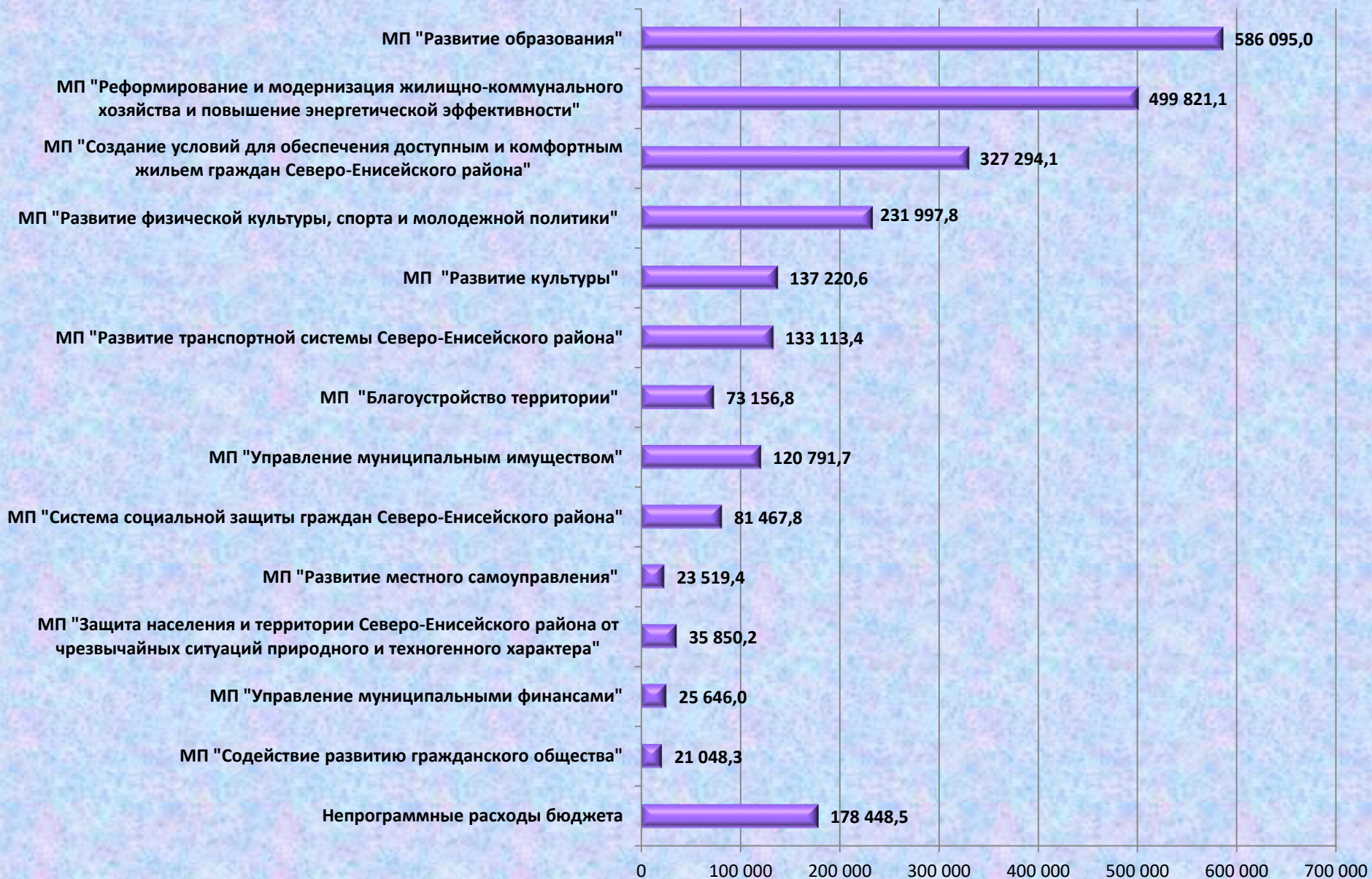
Доля программных расходов в общей сумме расходов бюджета Северо-Енисейского района на 2016 год



ВСЕГО РАСХОДЫ БЮДЖЕТА
на 2016 год 2 475 470,7тыс. руб.
100 %

- Программные расходы
- Непрограммные расходы

Расходы на реализацию муниципальных программ и непрограммных расходов в 2016 году (тыс. рублей)



Дорожный фонд Северо-Енисейского района



Доходы дорожного фонда:

- акцизы
- госпошлина за выдачу органам ОМСУ
- прочие денежные взыскания (штрафы) за правонарушение в области дорожного движения
- поступление сумм в возмещении вреда, причиняемого автомобильным дорогам местного значения
- налог на прибыль

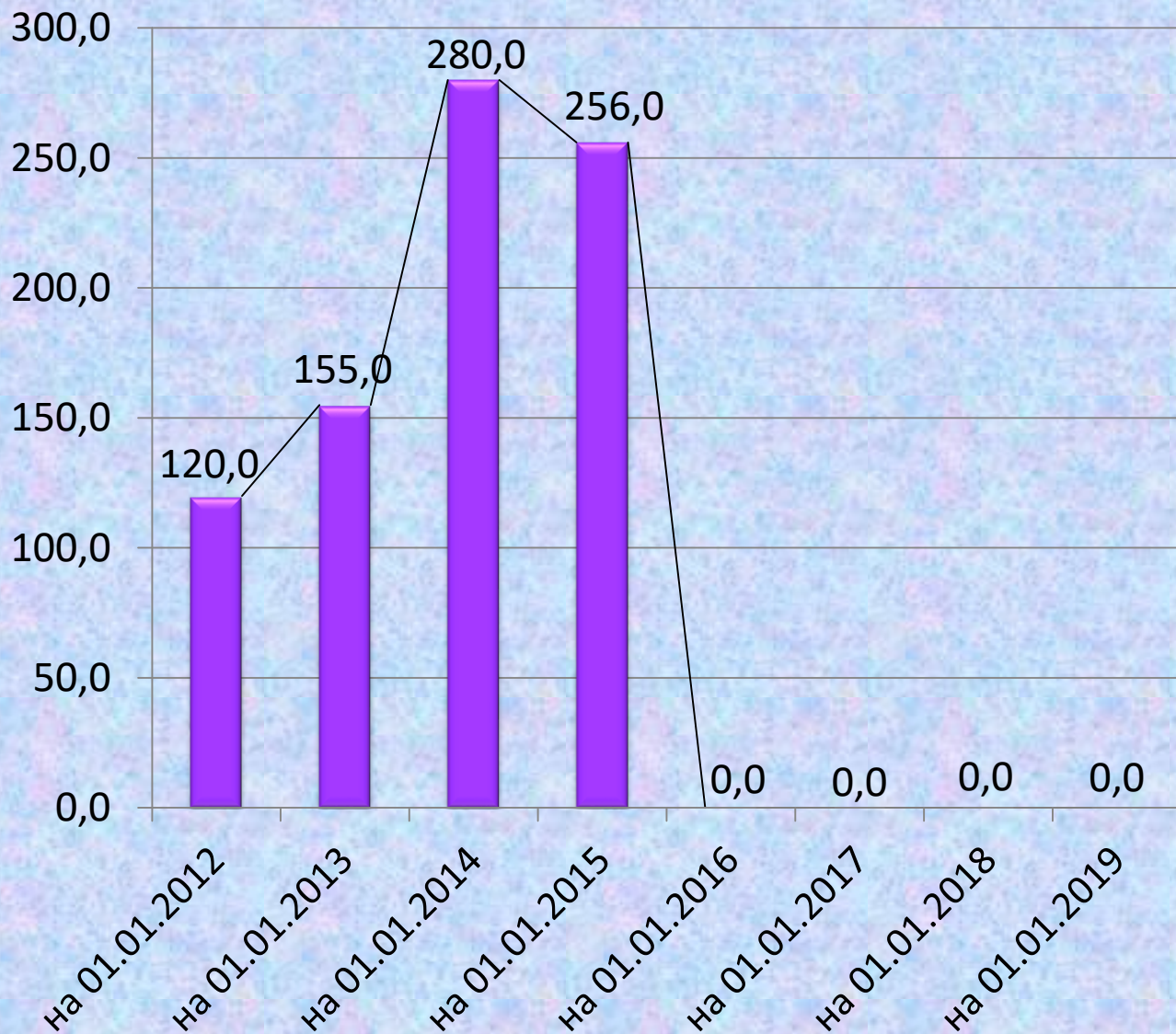
2014 год – 39 744,3 тыс. рублей
2015 год – 109 671,8 тыс. рублей
2016 год – 95 694,5 тыс. рублей
2017 год – 33 597,3 тыс. рублей
2018 год – 20 752,4 тыс. рублей

Расходы дорожного фонда

- капитальный ремонт (ремонт) автомобильных дорог
- содержание автомобильных дорог и искусственных сооружений на них

Динамика муниципального долга Северо-Енисейского района

млн. рублей



■ муниципальный долг

Соблюдение в решении о бюджете основных характеристик бюджета,
предусмотренных статьей 184.1 Бюджетного кодекса Российской
Федерации

Общий объем условно утверждаемых (утвержденных) расходов в случае утверждения бюджета на очередной финансовый год и плановый период на первый год планового периода в объеме не менее 2,5 процента общего объема расходов бюджета, на второй год планового периода в объеме не менее 5 процентов общего объема расходов бюджета
(абзац 5 пункта 3 статьи 184.1 Бюджетного кодекса Российской Федерации)

В бюджете Северо-Енисейского района на плановый период условные
расходы составляют:

в 2017 году – 125 881,8 тыс. рублей или 10,9 % от общего объема
расходов бюджета (без учета МБТ);

в 2018 году – 254 244,9 тыс. рублей или 23,71 % от общего
объема расходов бюджета (без учета МБТ).

